CEMBRIT

Cembrit szálcement homlokzati rendszerek

Elképzelése szerint színezve

Korlátlan alkotói szabadság

A szín, árnyék és textúra a három legerősebb vizuális eszköz a tervezők számára.
A Cembrit szálcement homlokzatburkolatok egyedülálló színválasztéka lehetővé teszi, hogy bármely épület homlokzatán éljenek a vizuális lehetőségekkel.

Cembrit szálcement homlokzati rendszerek

Elképzelése szerint színezve

Termék ajánlás

A Cembrit homlokzatburkolat széles alkalmazási lehetőségének köszönhetően könnyedén megtalálhatja az ideális terméket az adott épülethez vagy formatervezéshez.
A Cembrit homlokzatburkolatok felhasználóbarát rendszert biztosítanak Önnek, amelynek révén teljes mértékben kihasználhatja e vékony, könnyű szélcement sokoldalú előnyeit.
A termékazonosító megkönnyíti az eltérő jellemzőkkel rendelkező termékek megkülönböztetését.
A felület és szín kombinációja többezer megoldást tesz lehetővé – korlátlan alkotói szabadság.

Bevezetjük a Cembrit színvilágába. A homlokzati rendszer az egyedülállóan széles színválasztékra épül, amely négy különböző változótól válik tökéletessé.

0 Szürke

1 Fekete

2 Fehér

3 Vörös

5 Sárga

6 Zöld

7 Kék

Cembrit szálcement homlokzati rendszerek

Elképzelése szerint színezve

ALAPSZÍNEK
A termékazonosító harmadik számjegye az alapszínt jelöli, amely a lap élein, furatokon látható. Az alapszín és a felület színe gyakran elegánsan illik egymáshoz.



A SIKER ÁRNYALATAI
A termékazonosító második számjegye a felület árnyalatára utal.

A legvilágosabb színárnyalatot 0-val jelöltük, míg a legmélyebb, intenzívebb árnyékolás számjegye a 9.

SZÍNCSOPORT
Az első számjegy az alábbi színcsoportot jelenti:

0 Szürke
1 Fekete
2 Fehér
3 Vörös
5 Sárga
6 Zöld
7 Kék

Minden színcsoport a finom, visszafogott, világos tónusoktól az intenzív, telített, sötét színekig terjed, amely 61 standard színt tesz lehetővé.

A Cembrit standard színválasztéka az európai építészeti stílusnak és építési hagyományoknak megfelelően került kialakításra.

A LAPOK TÍPUSA
A betű, amellyel a termékazonosító kezdődik, utal a burkolat egyedi ismertőjegyére.

Patina (P)
Cover (C)
Solid (S)
Transparent (T)

0
a
tökéletes
szürke
P 050

C 010
C 020
P 020
T 020
T 030
S 030
C 040
C 050
P 050
C 060
S 071
P 070

1
új
fekete
T 171

S 101
T 101
T 111
S 131
S 151
T 161
C 160
T 171
S 191

2
fehér
álom
S 212

C 210
S 212
P 222
T 242
T 252
T 262
S 282

3

a forró vörös választás

C 360

B2

5
sárga
jel
C 570

T 505
S 515
T 515
S 525
C 530
C 540
P 545
C 550
C 560
P 565
C 570
C 450

6
zöld
jövő
P 626

C 600
S 606
C 610
S 616
P 626
T 626
C 630
C 640
C 650
S 656
C 670
S 676

7

kedvenc kék

C 770

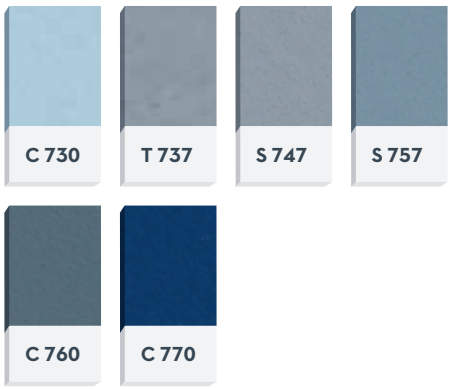

Az Ön választása. A színeken és árnyalatokon túl a Cembrit homlokzatburkolatok négy, egymástól elkülönülő műszaki és megkülönböztető jellemzővel állnak rendelkezésre.

Cembrit Cover



A Cembrit Cover ideális megoldást jelent, amennyiben a markánsabb színeket és merészebb tervezési elképzeléseket részesíti előnyben. A természetes szálcement lapot vízbázisú akril festék borítja, amely 26 Cembrit alapszínben és több, mint 2000 NCS színben érhető el.

Cembrit Patina



A Cembrit Patina természetes, strukturált felülettel bír. Látható az alapanyag és a rostok természetessége és érezhető a csiszolás a felületen. Az évek és évszakok múlásával a szálcement természetes öregedése finom nyomokat hagy a felületen, egyedi, patinás felületet kölcsönözve a homlokzatnak.

Cembrit Solid



A Cembrit Solid különlegessége a színazonosságban rejlik. Az anyag színe tökéletesen illeszkedik az élénk, időtálló színkezelt felülethez. Ezáltal a Cembrit Solid homlokzatburkolat különleges megjelenést ad a homlokzatnak, minden lap, él, vágás és furat ugyanazon színhatást kelti.

Cembrit Transparent



A Cembrit Transparent homlokzatburkolat a lapok textúrált árnyalatait és természetes tulajdonságait ötvözi az áttetsző bevonat tartósságával. A szálcementhez adott szín kiemeli és hangsúlyozza a rostokat és alapanyagokat, amely szilárdságot valamint jellegzetességet kölcsönöz a homlokzatnak.

Bevonat teljesítmény

A Cembrit homlokzatburkolatok évekig, évtizedekig, néha még hosszabb ideig vannak kitéve a napsugárzás hatásának, jelentős hőmérsékleti ingadozásnak és a zord időjárásnak. A felület tartóssága miatt minden vízbázisú akril fedőréteget magas UV védelemmel látunk el, valamint folyamatosan vizsgáljuk, hogy bármely éghajlatban és időjárási körülmények között alkalmazható legyen.

A vágás előnye

A homlokzatburkolat élei nagy szerepet játszanak a termék vizuális megjelenésében valamint az általános homlokzati minőség megítélésében. Az élképzés gyakran kulcsfontosságú design elem illetve meghatározó az összkép kialakításában.

A Cembrit gyártástechnológia olyan korszerű vágóberendezéssel rendelkezik, amelyet a bútorgyártás szokványos alkalmazásának továbbfejlesztésével tökéletesítettük, lehetővé téve a panelek vágásának kombinálását az élek szélezésével és csiszolásával.

Ennek révén tökéletes, állandó felületet kapunk, amelyre számíthat, ha a bármely szögből vonzó megjelenésről iletve a tartósságról van szó. További előnye, hogy a ferde élek megakadályozzák a bevonat károsodását a beépítés során.

A Cembrit az egyedüli szálcementgyártó, aki a technológiája révén a lap vágásával egyidejűleg automatikusan a szélezést is elvégzi.

Építési logisztikának megfelelő csomagolás

A beépítés gyorsasága és költséghatékonysága nagy szerepet játszhat a projekt sikerében és a haszon maximalizálásában. A lapok mozgatása, válogatása sok időt és munkaerőt vehet igénybe, míg a szükséges lapot megtalálja. Éppen ezért az egyes lapokat a beépítési igény sorrendjében helyezzük a raklapokra. Igény esetén előre vágott lapokat is szállítunk, amelyeket egyedileg jelölünk a védőfólián.

Biztonságos burkolás, könnyű beépítés

Gyakran megesik, hogy a homlokzati táblákat nem kellő gondossággal kezelik a beépítés helyszínén. A lapokat szállítani, kézzel mozgatni, géppel emelni szükséges. Nem meglepő, ha a lapok karcolódhatnak és sérülhetnek.

A lapok kellő védelme miatt a Cembrit burkolatok látható felületét öntapadó fóliával láttuk el, amely véd a sérüléstől. Amennyiben a lapok vágása, fúrása közvetlenül a beépítés előtt történik, úgy a védőfólia a beépítést követően távolítható el, amelynek következtében a lapok tisztítása szükségtelenné válik. Ezzel idő és költség takarítható meg.

Jövőnek építünk